

LEISTER ASO Középnomású fúvó



Az üzembe helyezés előtt figyelmesen olvassa végig a kezelési útmutatót és őrizze is azt meg.

ALKALMAZÁS

- **A LEISTER ASO fúvó alkalmas gépekben, berendezésekben vagy készülékekben tartós üzemelésre.**
- Alkalmas levegő, nem éghető, nem agresszív és nem robbanásveszélyes gázok szállítására.
- **Leister léghevítők levegőellátása** friss levegő hozzáfűzetéshez és hűtéshez
- Fürdők, akváriumok **szellőzése** és különböző textiltgépeknél történő alkalmazás
- Hegesztőgázok és gőzök **elszívása**
- Granulátumok és öntött anyagok **szállítása**
- Szitanyomat gépek és levegőasztalok **vákuuma**





FIGYELMEZTETÉS



Életveszély a készülék kinyitásakor, mivel feszültséget vezető elemek és csatlakozások válnak szabaddá. A készülék kinyitása előtt a készüléket minden pólusról le kell választani a hálózatról.



VIGYÁZAT



A készüléken megadott **névleges feszültség** egyezzen meg a hálózati feszültséggel.



A készüléket védővezetékekkel kell földelni.



Motorvédő kapcsolót kell alkalmazni.



Forgásirányt figyelembe kell venni.



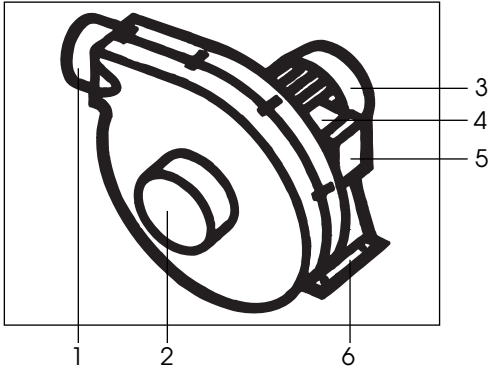
A készüléket óvni kell **nedvességgel** szemben.

MŰSZAKI ADATOK

Építési mód		Radiális kompresszor
Háromfázisú üzem feszültsége	V~	3x230-254 3x380-440
Egyfázisú üzem feszültsége	V~	1x230-254
Egyfázisú üzem kondenzátora	mF	25
Teljesítmény	W	550
Frekvencia	Hz	50 / 60
Légmennyiség	l/min	13 500 / 15 900
Stat. nyomás	Pa	1600 / 2400
Zaj	dB (A)	70
Védelmi mód	DIN 40050	IP 54
Beszívó nyílás (külső Ø)	mm	134
Kiömlő nyílás (külső Ø)	mm	90
Környezeti hőmérséklet	°C	<60
Súly	kg	15,0
Méreték (H x SZ x M)	mm	357x387x368

100 Pa = 1 mbar

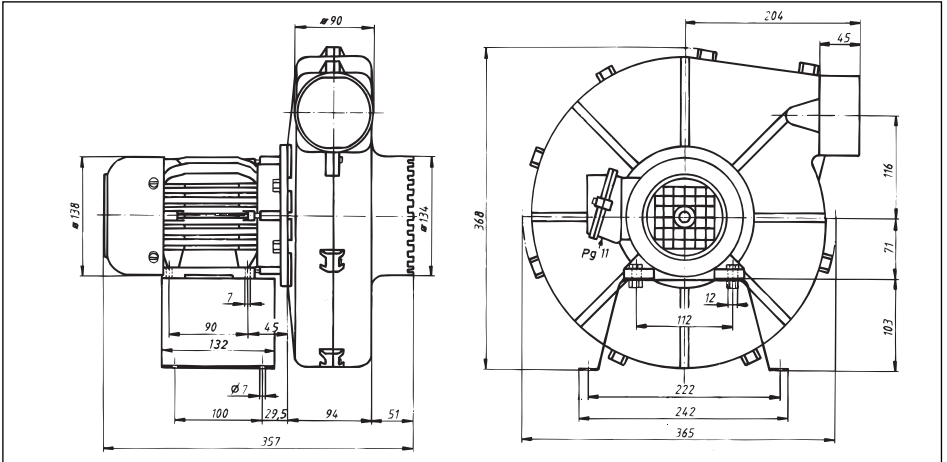
Készülék-leírás



1. kiömlő nyílás Ø 90
2. beszívó nyílás Ø 134
3. motor
4. csatlakozó doboz
5. csatlakozó doboz fedél
6. szerelő láb

Beépítés

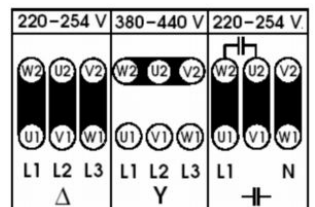
- ASO fűvót a négy M6 csavarral a **szerelőlábra (6)** kell rögzíteni.
- A fűvót óvni kell a vibrációtól és rázkódásoktól.
- A fűvó beépíthető vízszintesen vagy függőlegesen.
- Beépítési méretek mm-ben



Üzem

- A fűvó csak <60°C levegőt szívhat be.
 - Portartalmú levegőnél Leister nemesacélszűrőt kell alkalmazni a **fűvó beszívó nyílásánál (2)**.
 - Hálózati feszültségtől függően a **csatlakozó dobozban (4)** megfelelő kapcsolást kell alkalmazni.
 - A fűvót szakembernek kell csatlakoztatni.
- Figyelembe kell venni a forgásirányt!**

Kapcsolási rajz a csatlakozó doboz fedélben (5)



TARTOZÉKOK

- Csak LEISTER tartozékokat szabad használni.

SZERVIZ ÉS JAVÍTÁS

- Javításokat kizárólag minősített **LEISTER szervizhellyel** szabad végeztetni. Ezek **24 órán belüli** szakszerű és megbízható **javítást, szervizt** szavatolnak a kapcsolási rajzoknak és tartalék alkatrész listáknak megfelelően.

GARANCIA

- Erre a készülékre a vásárlás dátumától számítva egy (1) év garanciát nyújtunk. (A vásárlás dátumát számlával vagy szállítólevéllel kell igazolni.) A keletkezett károkat helyettesítő szállítással vagy javítással szüntetjük meg.
- Az ezen túlmenő igényeket a törvényi rendelkezések fenntartásával kizárjuk.
- A természetes elhasználódásra, túlterhelésre vagy szakszerűtlen kezelésre visszavezethető károkra a garancia nem vonatkozik.
- Olyan készülékeket illetően amelyek a vevő átalakított vagy megváltoztatott, igények nem támaszthatók.

Műszaki változtatás joga fenntartva

Az Ön minősített szerviz helye: