

Leister MISTRAL □ Hetelucht blaasapparaat



Gebruiksaanwijzing voor ingebruikname zorgvuldig lezen
als latere naslag bewaren.

TOEPASSING

De Leister heteluchtfohn MISTRAL is geschikt voor inbouw of als handapparaat en is voor continu gebruik ontwikkeld. Door de geïntegreerde bewakingen garandeert het apparaat een hoge proceszekerheid.

- Industriële verbindingstechniek door heteluchtklinken
- Verschillende droog- en opwarmprocessen
- Krimpen en lassen van verpakkingsfolies en vormdelen
- Activeren en lossen van oplosmiddelvrije lijmen en hotmelts
- Steriliseren van verpakkingsmaterialen zoals kleine flesjes, kurken en potjes
- Gladmaken van coatings van dragees, glanzend maken van chocolade en cosmetica-artikelen
- Scheiden en versmelten van synthetische draden en weefsels
- Solderingen aan dun blik
- Verwijderen van scherpe spuitgietranden en glanzend maken van kunststof oppervlakken





WAARSCHUWINGEN



Levensgevaar bij het openen van het apparaat, omdat onderdelen bloot komen te liggen die onder spanning kunnen staan. Haal eerst de steker uit het stopcontact voor het openen van het apparaat.



Brand- en explosiegevaar bij verkeerd gebruik van het apparaat. Voornamelijk in de buurt van brandbare/explosieven gassen.



Verbrandingsgevaar! Raak de behuizing van het element en het mondstuk niet aan wanneer zij heet zijn. Dit kan ernstige verbrandingen tot gevolg hebben. Laat het apparaat afkoelen. Richt de heteluchtstraal niet op personen en dieren.



LET OP



Aansluitspanning die op het apparaat vermeld staat moet overeen komen met de aanwezige netspanning.



Het apparaat in de gaten houden tijdens het gebruik. De hitte kan brandbare materialen bereiken die niet in het zicht staan.




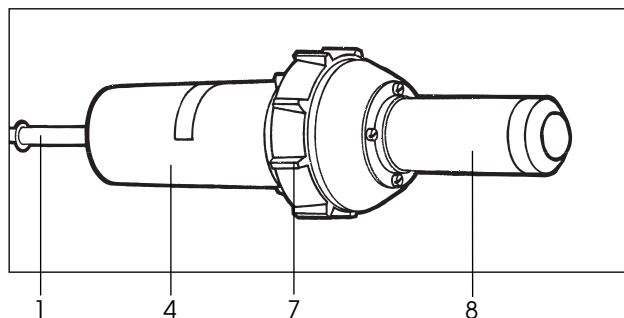
Apparaat beschermen tegen water en vocht.

TECHNISCHE SPECIFICATIES

Spanning	V~	120, 200, 230, 230 voor 50/60 Hz
Vermogen	W	2700, 3000, 2300, 3400
Temperatuur	°C	20 – 650, traploos regelbaar
Luchthoeveelheid	l/min.	max. 350, handbediende luchtschuif
Luchtdruk	Pa	2500
Geluidsniveau	L _{pA} (dB)	65
Gewicht	kg	1.5 met 3mtr. kabel
Afmeting (L x ø)	mm	320 x 64
Conformiteits kenmerk		CE
Veiligheids kenmerk		Ⓢ
Certificering		CCA
Beschermklasse II		□

Aansluitspanning is niet omschakelbaar.

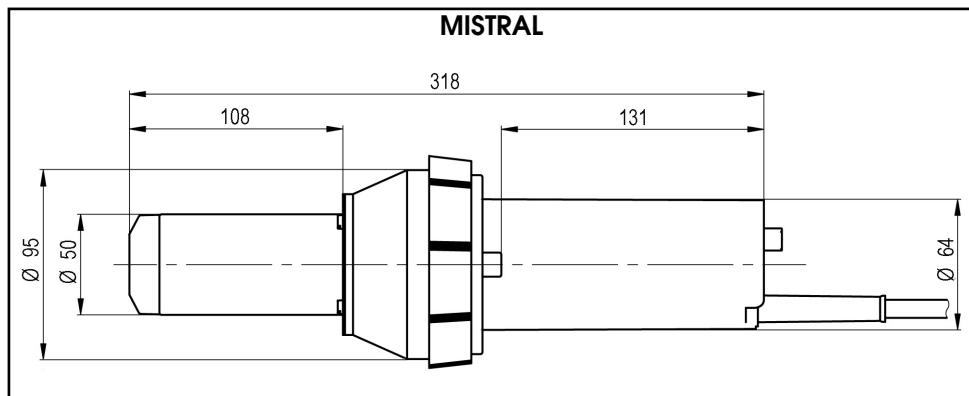
Gebruik



- | | |
|--------------------------------------|--------------------------|
| 1. Aansluitkabel | 5. Luchtschuif |
| 2. Netspanningsschakelaar | 6. Luchtfilter |
| 3. Potmeter voor temperatuurstelling | 7. Rubberen stootring |
| 4. Handgreep | 8. Conische uitblaasbuis |

Inbouw

- Tijdens het inbouwen er voor zorgen dat:
 - alleen koude lucht toegevoerd wordt
 - er geen (warmte-) stuw ontstaat
 - het apparaat niet door een ander apparaat met hetelucht aangeblazen wordt
- Het apparaat beschermen tegen mechanische vibraties en trillingen
- Inbouw maten in mm



Gereedmaken voor gebruik

- Apparaat moet door een vakman geïnstalleerd worden.
- Naar toepassing mondstuk of reflektor monteren.
- Netspanning aansluiten.
- Luchthoeveelheid eventueel reduceren met de **luchtschuif (5)**.
- Heteluchttemperatuur middels de **potmeter (3)** instellen.
- **Netspanningsschakelaar (2)** omzetten en ca. 5 min. opwarmen.
- Apparaat na gebruik altijd helemaal af laten koelen.

Mondstuk/reflektor wisselen

- Bij het wisselen van de mondstukken/reflektoren apparaat af laten koelen of alleen met een tang werken.
- Heet mondstuk/reflektor niet aanraken en vooral op een vuurvaste ondergrond neerleggen i.v.m. **brandgevaar**.
- Mondstukken/reflektoren laten zich makkelijk op de **conische uitblaasbuis (8)** schuiven en vervolgens met de schroef aan de klem vastzetten.
- Er mogen alleen Leister-mondstukken/reflektoren toegepast worden.

SCHOLING

De firma Leister biedt evenals zijn vertegenwoordigers gratis een lascursus aan voor een bepaalde toepassing (zie blz. 1).

TOEBEHOREN

- Er mogen alleen Leister toebehoren toegepast worden.

ONDERHOUD

- **Luchtfilter (6)** van het apparaat met een hard penseel reinigen.
- **Aansluitkabel (1)** en stekker op elektrische en mechanische beschadigingen controleren.

SERVICE EN REPARATIE

- Reparaties mogen uitsluitend uitgevoerd worden door de erkende **Leister reparatiecentra**. **Binnen 24 uur** met originele onderdelen overeenkomstig de originele tekeningen en onderdelenlijsten.

GARANTIE EN AANSPRAKELIJKHEID

- De garantie- en aansprakelijkheidsbepalingen gelden zoals vermeld in de Leister algemene leveringsvoorwaarden en het garantiecertificaat
- De firma Leister wijst elke garantie of productaansprakelijkheid af op reparaties die niet door een erkend Leister Servicecentrum zijn uitgevoerd. Leister verleent geen garantie op producten die niet in originele toestand verkeren. In geen geval mogen Leister apparaten veranderd en/of omgebouwd worden

Technische wijzigingen voorbehouden

Uw erkende servicecentrum/dealer:

